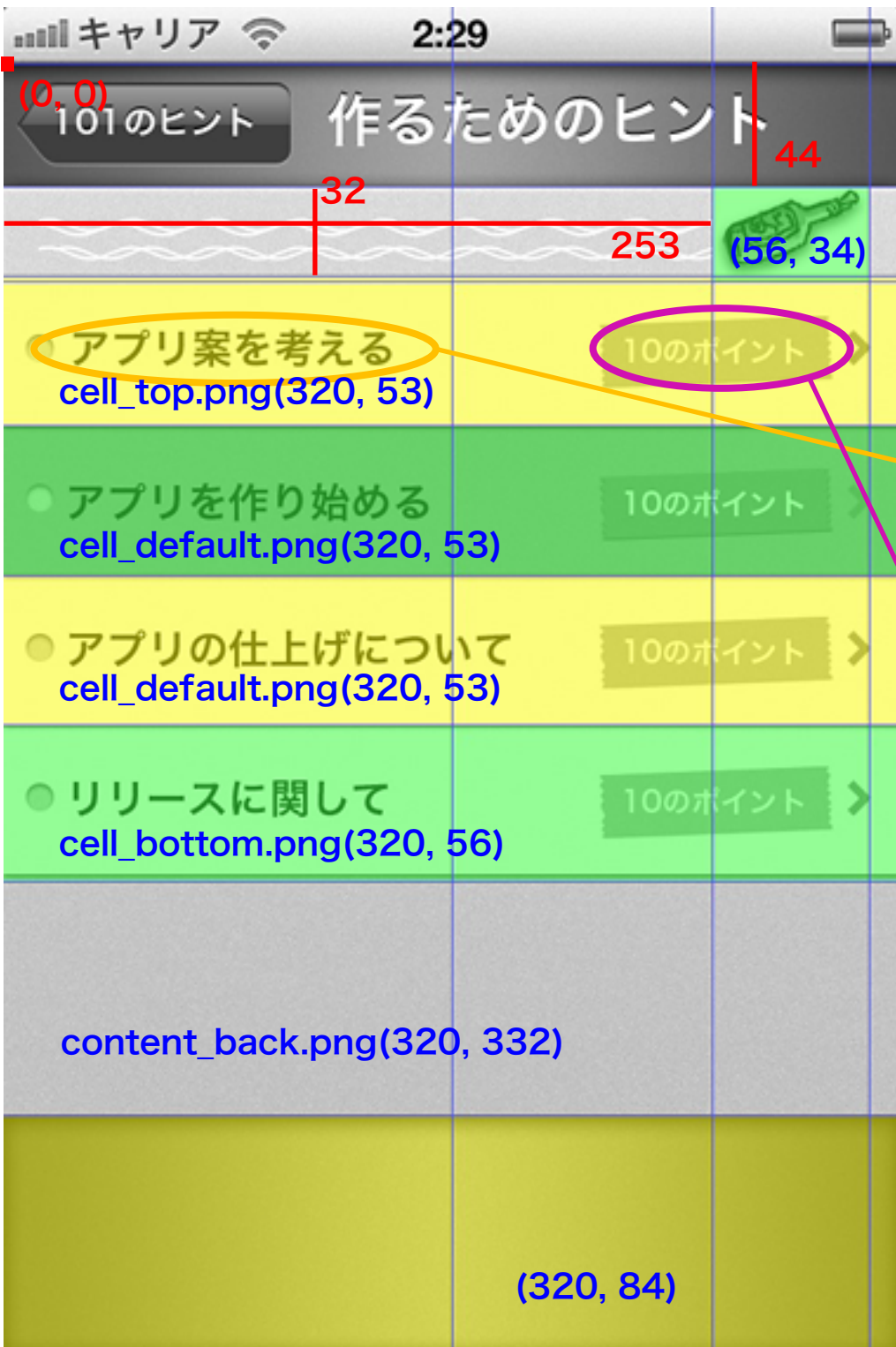


button\_menu.png/button\_info.png 共に透過 PNG。  
共にハイライト時は画像を入れ替え。

textAlign:center  
textColor:White  
shadowColor:Black/offset(0, -1)  
(※ハイライト時変更なし)

※見た目の都合上画像位置は center ではないので注意。

textAlign:"i マーク"も含めて中心になるように調整  
textColor:White  
shadowColor:Black/offset(0, -1)  
(※ハイライト時変更なし)



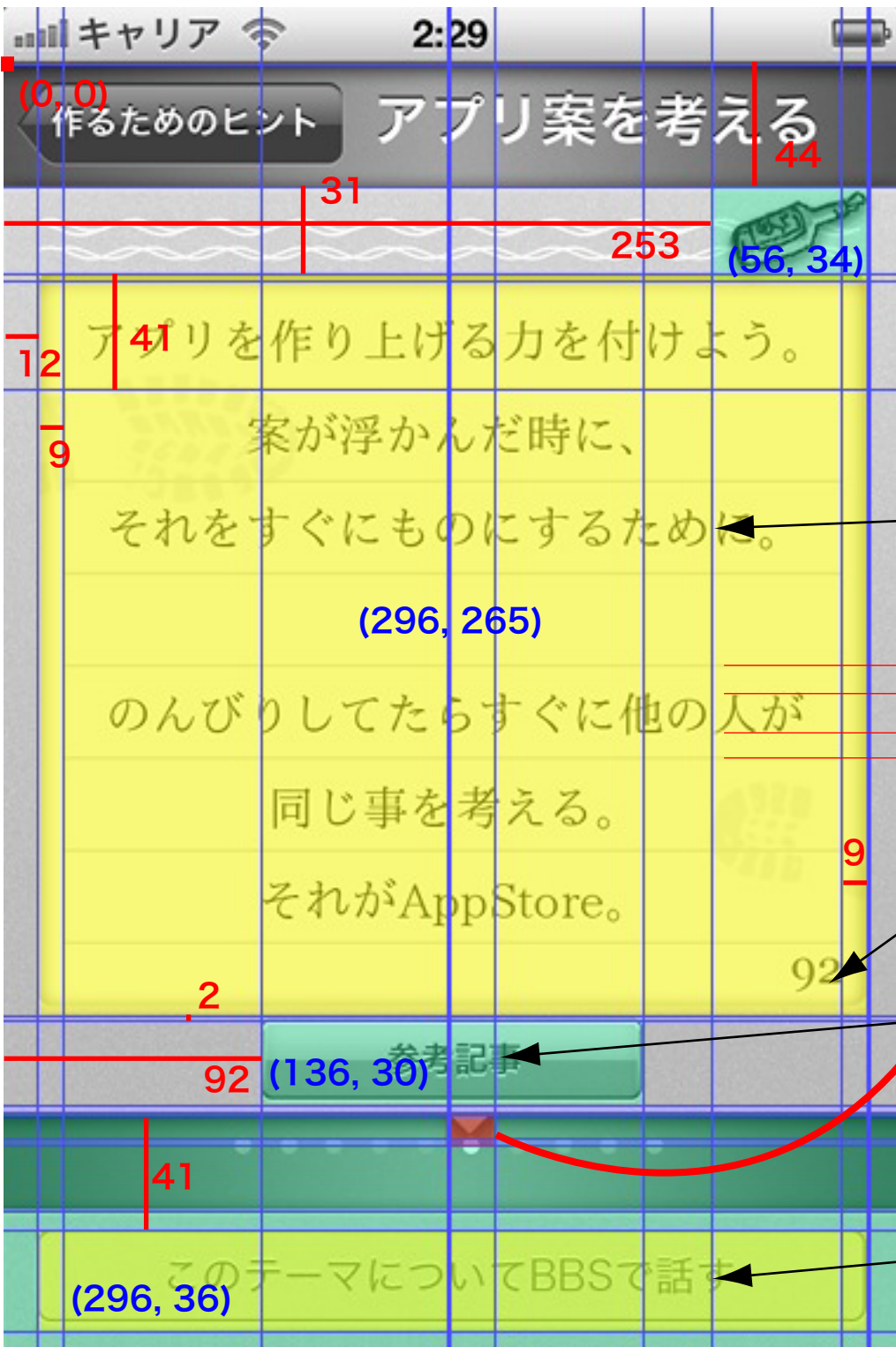
cellの背景画像はすべて透過PNGなのでViewはclearColorに。  
cellは最上部が\_top.png、最下部が\_bottom.png、その他が\_default.png。

※\_bottom.pngのみサイズが違うので注意。

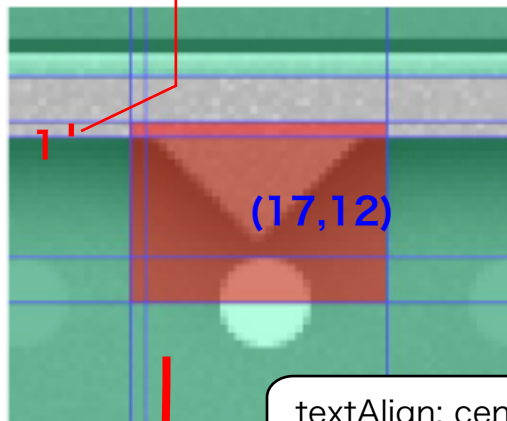
※ハイライト時はcell\_selected.png(320, 53/ サイズ固定 / 透過PNG)を各セルの(0, 0)の位置にかぶせる (ViewはclearColor)

textAlign:left  
textColor:red:0.17f green:0.05f blue:0.02f alpha:1.f  
shadow:なし  
(※ハイライト時変更なし)

textAlign:center  
textColor:White  
shadow:なし  
(※ハイライト時変更なし)



※背景画像の分け目よりも 1px 上に配置。



textAlign: center  
 textColor: white:0.06f alpha:1.f/ 広島弁時 White  
 shadowColor: White, offset(0, 1)/ 広島弁時 なし

font: Georgia  
 textAlign: right  
 textColor: red:0.f green:0.22f blue:0.32f alpha:1.f  
 ( 広島弁 : red:0.77f green:0.72f blue:0.58f alpha:1.f)  
 shadow: なし

textAlign: center  
 textColor: red:0.f green:0.25f blue:0.39f alpha:1.f  
 shadowColor: White, offset(0, 1)  
 ( ハイライト時 text: white/shadow:black offset(0, -1))

textAlign: center  
 textColor: red:0.27f green:0.15f blue:0.04f alpha:1.f  
 shadowColor: White, offset(0, -1)  
 (※ハイライト時変更なし)

※テキストが  
 罫線と罫線の  
 真ん中に来る  
 ように調整。